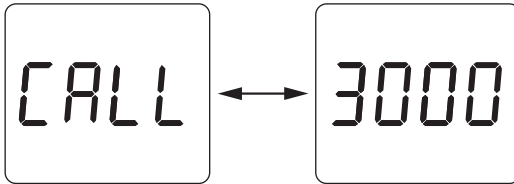


7.エラー表示について

ALC-Mobile の表示パネルには各種の状況に合わせたエラーコードが表示されます。

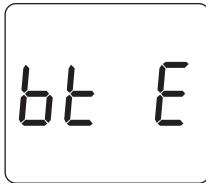
●測定回数エラー表示



測定回数が 3000 回に到達すると表示されます。

※校正が必要です。
P17「8. 校正およびメンテナンスについて」をご覧ください。

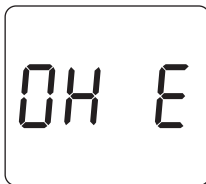
●バッテリーエラー表示



充電切れの時に表示されます。

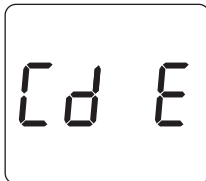
※充電切れです。充電してください。
この表示からの充電はフル充電モードになります。
充電調整時間を含め、最大 9 時間かかります。

●温度エラー表示



測定器内部温度が 40℃以上で動作可能温度を超えた時に表示されます。

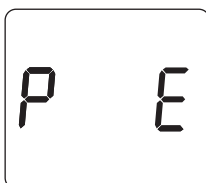
※使用環境外のため測定できません。
測定器を使用環境の 40℃未満まで冷やし、
再度電源を入れてください。



測定器内部温度が 10℃未満の時に表示されます。

※使用環境外のため測定できません。
測定器を使用環境の 10℃以上まで温め、
再度電源を入れてください。

●ポンプエラー表示



ポンプが正常に動作しない場合に表示されます。

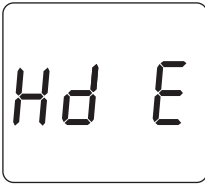
※再度測定をやり直してください。

※バッテリー残量が少ない場合は充電をおこなってください。

※エラー表示が消えない場合、サポートセンターお客様窓口宛にお電話または FAX、E-Mail にてご連絡ください。

7.エラー表示について

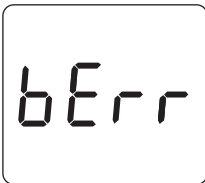
●ハードウェアエラー表示



ALC-Mobile の故障時に表示されます。

※サポートセンターお客様窓口宛にお電話またはFAX、E-Mailにてご連絡ください。

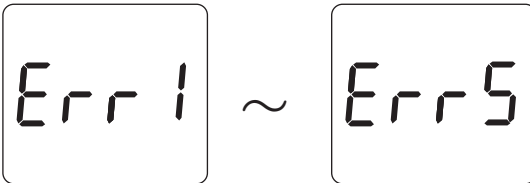
●ベースエラー表示



センサー内に高濃度のアルコールが残っている時に表示されます。

※測定環境外のため測定できません。
しばらく待ってから、再度電源を入れてください。

●データ通信エラー表示

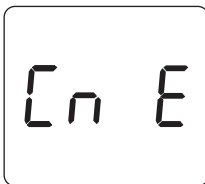


デジタコとの通信で異常が起きた時に表示されます。

※再度測定をやり直してください。

※エラー表示が消えない場合、サポートセンターお客様窓口宛にお電話またはFAX、E-Mailにてご連絡ください。

●接続エラー表示



デジタコ等との接続がなんらかの原因によって解除された場合に表示されます。

※有効性チェック時は必ず表示されます。

※デジタコ等とのケーブル接続を確認して、ALC-Mobile の電源を入れてください。

※エラー表示が消えない場合、サポートセンターお客様窓口宛にお電話またはFAX、E-Mailにてご連絡ください。

※上記以外エラーが表示された場合は、お客様受付窓口（P19 参照）までご連絡ください。